
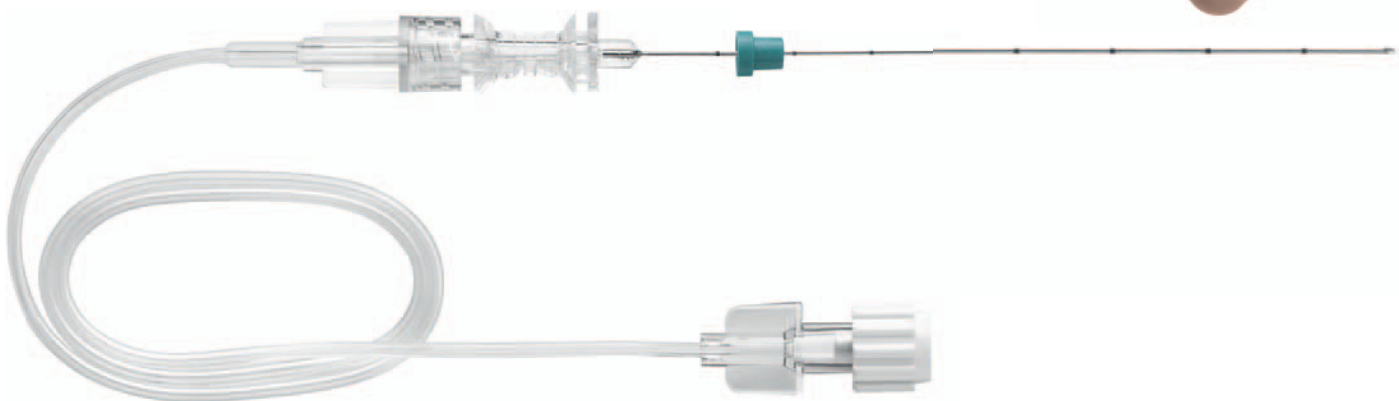
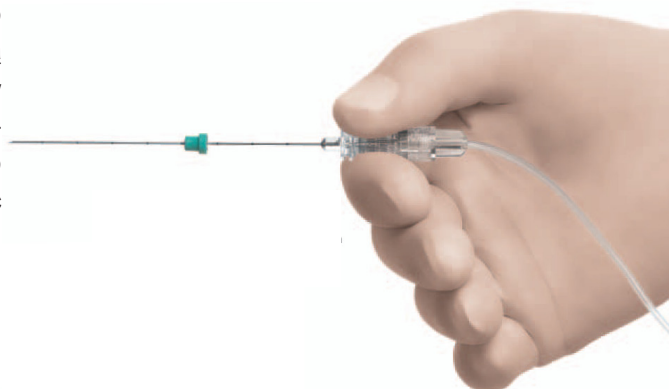


## Zestaw Chiba do punkcji radiologicznej wg. Dr Steinhoff - aplikacja środka kontrastowego

Zestaw Chiba do punkcji wg. dr Steinhoff zawiera kaniule typu Chiba o fazowanej końcówce oraz elastyczną rurkę iniekcyjną przeznaczoną do aplikacji środka kontrastowego. Kaniula jest wyposażona w podziałkę głębokości, pierścienie każdy w odległości co 1 cm dla lepszej kontroli głębokości wkłucia oraz ogranicznik głębokości. Równościęta końcówka kaniuli i obturatora znacznie poprawia stabilność narzędzia podczas wprowadzania w ciało pacjenta.



### Ogranicznik głębokości

Chiba kaniula o fazowanym końcu jest dostępna z regulowanym ogranicznikiem głębokości.



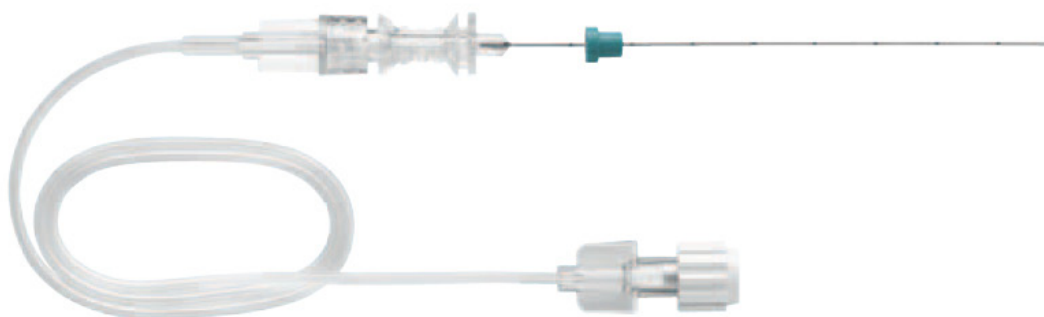
### Podziałka głębokości

Podziałka głębokości co 1 cm do łatwego oznaczania głębokości nakłucia



### Równo fazowana końcówka kaniuli i obturatora

lepsze sprzężenie zwrotne penetracji tkanek  
zwiększona stabilność kaniuli  
zapobieganie przemieszczaniu tkanek w regionie przebiccia



Kaniula Chiba z końcówką fazowaną z ogranicznikiem głębokości, podziałką i rurką iniekcyjną

Rozmiar	Kod	Jedn. zakupu
22 G x 90mm	001151-662	10
22 G x 150mm	001151-663	10